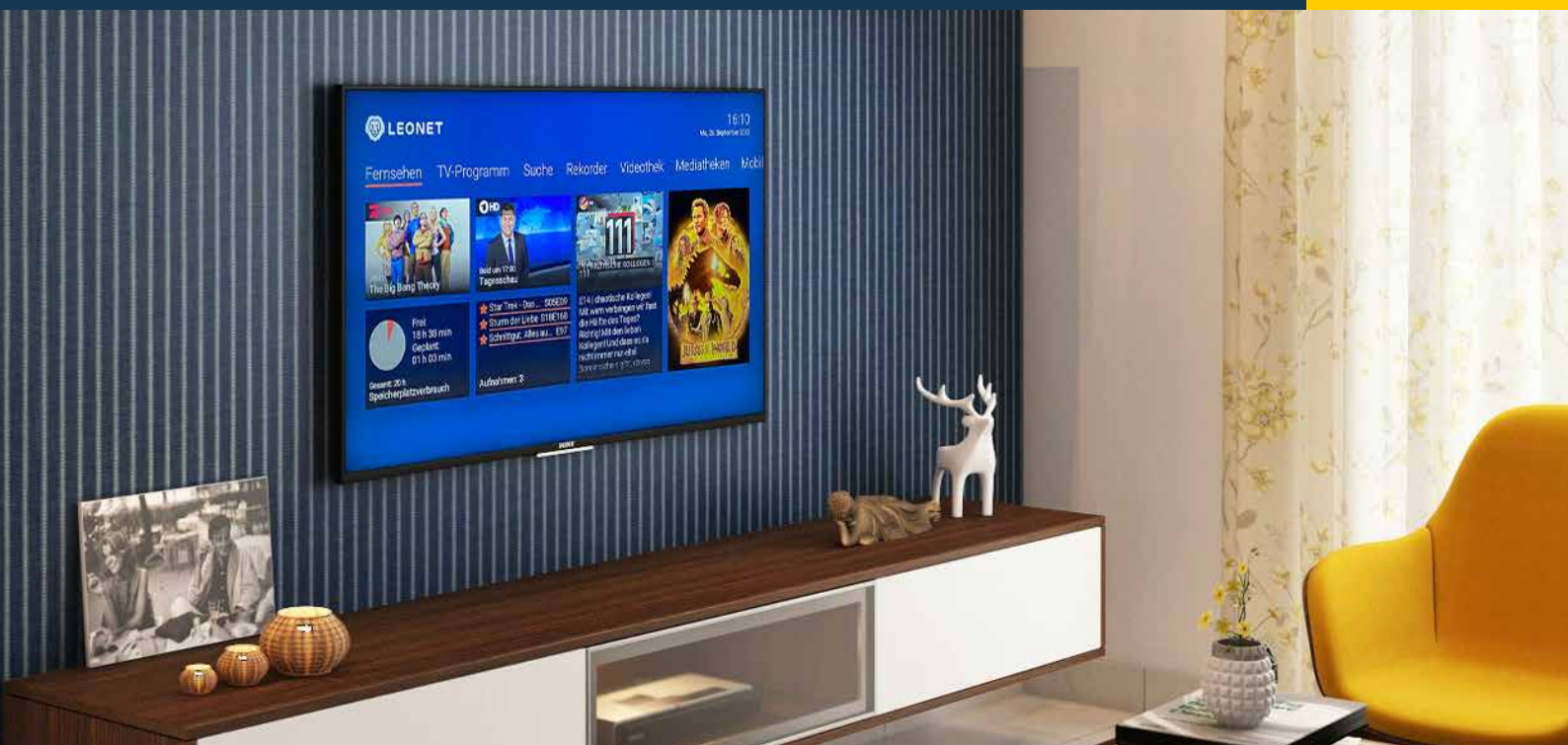




LEONET

# BEDIENUNGS- ANLEITUNG FUN SETTOP BOX P520



LEONET.DE


# Inhalt

Einleitung	3
<b>1. Fernsehen</b>	
Senderliste einblenden	4
Programmliste einblenden	5
Zapper	6
Sendungsdetails einblenden	7
<b>2. TV-Programm</b>	
Übersicht aller Sender und Sendungen	8
<b>3. Suche</b>	
Suche von Sendungen, Filmen oder Aufnahmen	9-10
<b>4. Rekorder</b>	
Übersicht aller Aufnahmen	11
Einzel- und Serienaufnahmen planen	12
Serienaufnahmen planen	13
Einzel-/Serienaufnahmen abspielen	14
Aufnahme löschen	15
<b>5. Videothek</b>	
Aktuelle Spielfilme und Filmhighlights	16
Filme ausleihen	17-18
<b>6. Mediatheken</b>	
Übersicht verfügbarer TV-Mediatheken	19
<b>7. Mobil</b>	
App herunterladen	20
Mit Mobilgerät verbinden	21
<b>8. Radio</b>	
Senderliste einblenden	22
<b>9. Abonnements</b>	
Verfügbare & Abonnierte Optionen	23
<b>10. Einstellungen</b>	
Übersicht	24
Sendersortierung TV & Radio	25
Allgemein	26
Audio & Bild	27
Sicherheit	28
Jugendschutz & Energiesparen	29-30
Bluetooth Fernbedienung & Sprache	31

# Einleitung

## Menü-Übersicht

Die visuelle Benutzeroberfläche ermöglicht eine einfache und intuitive Bedienung Ihres IPTV-Systems. In Abhängigkeit von den aktivierten Funktionen und Diensten, kann es zu leichten Abweichungen der Darstellungen sowie des Umfangs der gezeigten Optionen kommen.



Datum/Uhrzeit

aktuelle Sendung Speicherplatz Aufnahmen Bald im Fernsehen 20:15 Uhr im Fernsehen aktueller Spielfilm (Videothek) Menü

### Menü-Übersicht:

- Fernsehen
- TV-Programm
- Suche
- Rekorder
- Videothek
- Mediatheken
- Mobil
- Radio
- Abonnements
- Einstellungen



# 1. Fernsehen

Senderliste einblenden

OK	Senderliste einblenden
^ v	Durch Senderliste navigieren
OK	Sender auswählen

Senderliste



# 1. Fernsehen

Programmliste einblenden

^oder v	Programmliste einblenden
^ v	Durch Programmliste navigieren
OK	Sendung auswählen/geplante Aufnahme starten
BACK	Zurück/Ansicht schließen

Aktuelle Sendung

Sendernummer und Sender



Nächste Sendung

# 1. Fernsehen

Zapper – wird automatisch ein- und ausgeblendet beim Umschalten

Aktuelle Uhrzeit



Titel und Sendezeit der  
aktuellen Sendung




Staffeln und  
Episoden

Sendungsfortschritt

Hilfe

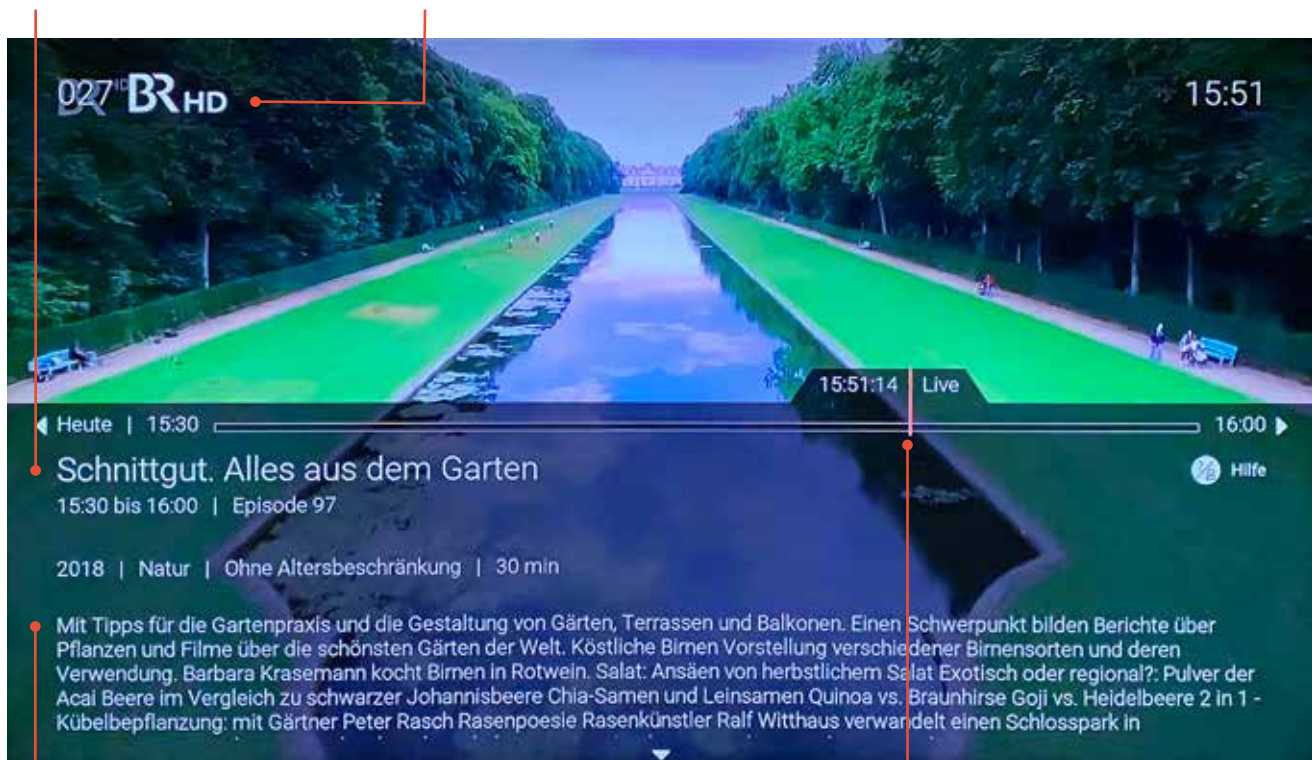
# 1. Fernsehen

Sendungsdetails einblenden – Zusatzinformationen zur aktuellen Sendung

	Sendungsdetails aufrufen (wenn der Sendungsfortschritt sichtbar ist)
	Weiterlesen
	Zurück zum Programm/Sender

Titel der Sendung


Sendernummer und Sender



Details zur Sendung

Sendungsfortschritt

Sendung anhalten/fortsetzen (Play/Pause)

	Sendung anhalten/fortsetzen
---	-----------------------------

## 2. TV-Programm

Übersicht aller Sender und Sendungen

^ v	Durch Programm navigieren
▲ ▼	Seitenweise blättern
< >	Einzelne Sendungen ansteuern
◀ ▶	+/- 2 Stunden überspringen
⏮ ⏭	+/- 12 Stunden überspringen
OK	Sendung auswählen/geplante Aufnahme starten
TV	Aktuelle Sendung der aktuellen Zeit anzeigen

gewählte Sendung

TV-Programm

Schnittgut. Alles aus dem Garten

15:30 bis 16:00 | Episode 97

Ohne Altersbeschränkung. Experten geben Tipps für die Gartenpraxis und die Gestaltung von Gärten, Terrassen und Balkonen. Einen Schwerpunkt bilden ...

Heute, 26.09.2022

027	BR HD	14:40	15:30	16:00	16:15
028	hr HD	14:30	16:00	16:15	16:30
029	MDR SACHSEN	14:25	15:15	16:00	16:15
030	NDR HD	14:10	15:00	16:00	16:15
031	radiobremen TV	14:10	15:00	16:00	16:15
032	rbb HD	14:30	16:00	16:15	16:30
033	SR HD	14:35	15:20	16:05	16:15

Senderliste

vergangene Sendungen

aktuelle Sendezeit

nachfolgende Sendungen

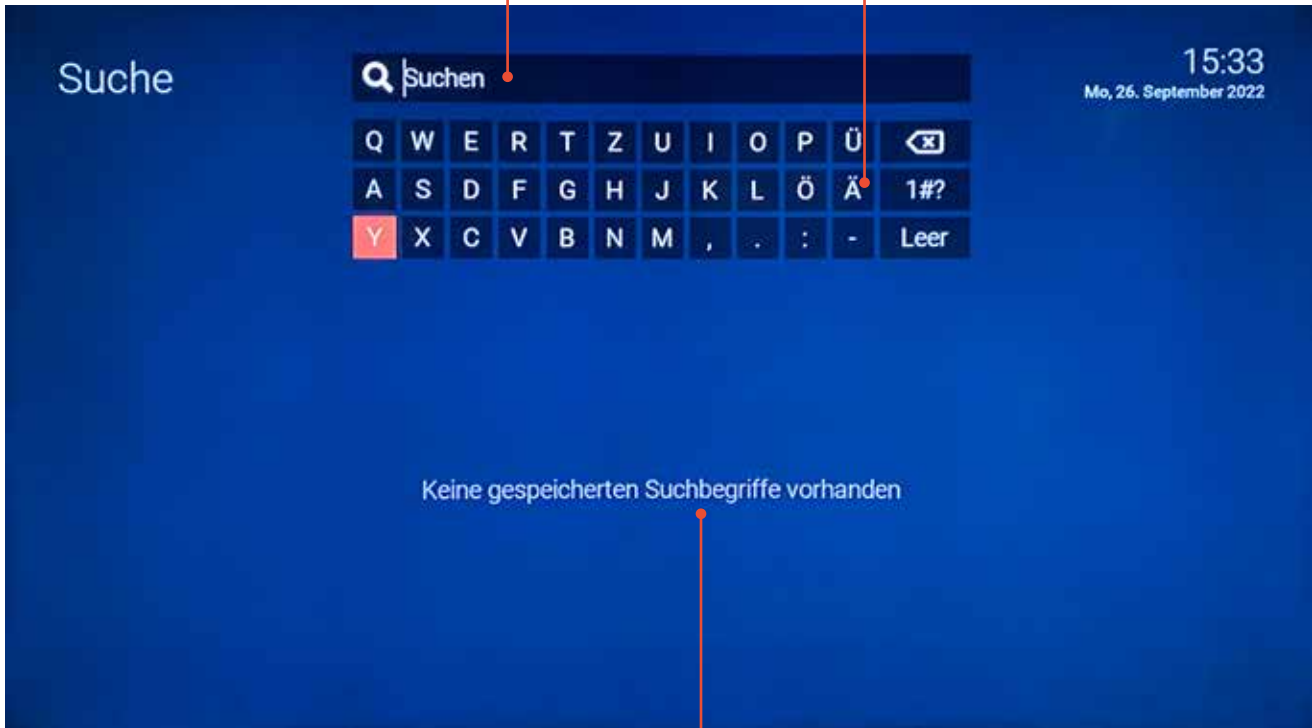


# 3. Suche

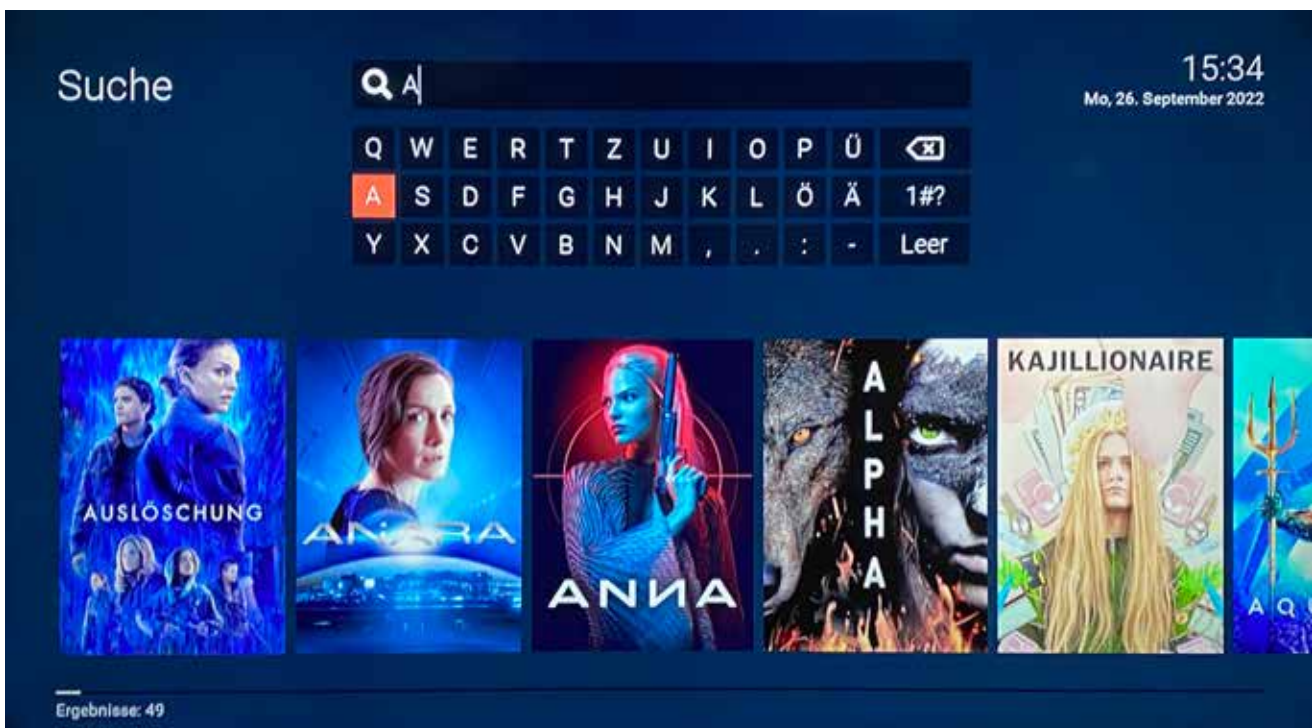
Suche von Sendungen, Filmen oder Aufnahmen

Eingabefeld

Bedienung der Tastatur mithilfe der Pfeiltasten < > und OK



gespeicherte Suchbegriffe auswählen mithilfe der Pfeiltasten < > und OK




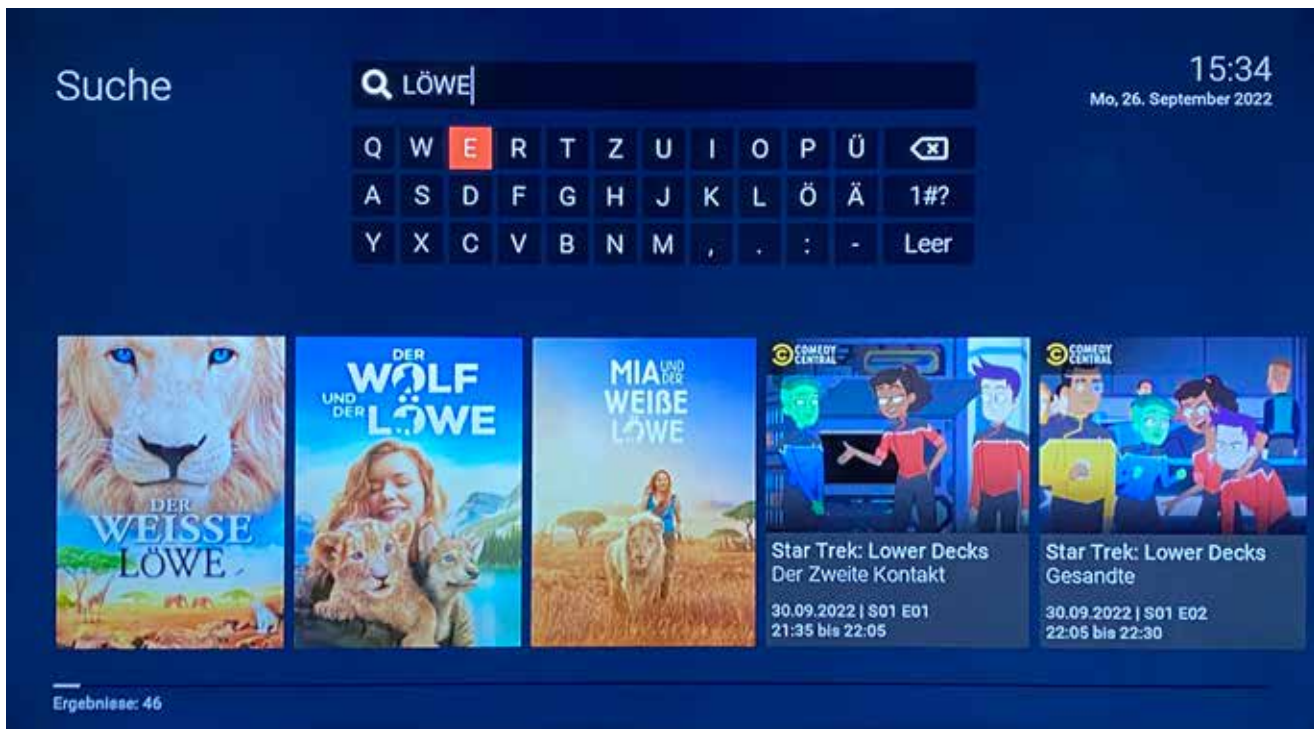
# 3. Suche

Suche von Sendungen, Filmen oder Aufnahmen

Mithilfe der Volltextsuche können Sendungen, Filme oder Aufnahmen gefunden werden. Die Suchergebnisse werden in folgender Reihenfolge dargestellt:

- Filme aus der Videothek
- Sendungen, die bereits ausgestrahlt wurden (Replay)
- zukünftige Sendungen
- Aufnahmen

Verwendete Suchbegriffe werden gespeichert, um eine erneute Suche zu erleichtern. Gespeicherte Suchbegriffe können gelöscht werden mithilfe der Pfeiltasten < > und /🗑️



# 4. Rekorder

Übersicht aller Aufnahmen

Einzelaufnahmen	Zeigt die Liste aller Einzelaufnahmen
Serienaufnahmen	Zeigt die Liste aller aufgenommenen Serien
Geplante Aufnahmen	Zeigt die Liste aller geplanten Aufnahmen

Einzelaufnahmen      Serienaufnahmen      Geplante Aufnahmen

**LEONET** 16:07  
Mo, 26. September 2022

Einzelaufnahmen      Serienaufnahmen      Geplante Aufnahmen

**Einzelaufnahmen:** Frei: 18 h 38 min, Geplant: 01 h 03 min, Gesamt: 20 h, Speicherplatzverbrauch

**Serienaufnahmen:** Star Trek - Das nächste ... (S05E09), Sturm der Liebe (S18E168), Schnittgut. Alles aus de... (E97). Einzelaufnahmen: 1, Serienaufnahmen: 2

**Geplante Aufnahmen:** Minions


Speicherplatzverbrauch


Aufgenommene oder für eine Aufnahme geplante Sendungen haben eine rote Markierung — / ●.

# 4. Rekorder

## Einzel- und Serienaufnahmen planen




### Einzelaufnahme

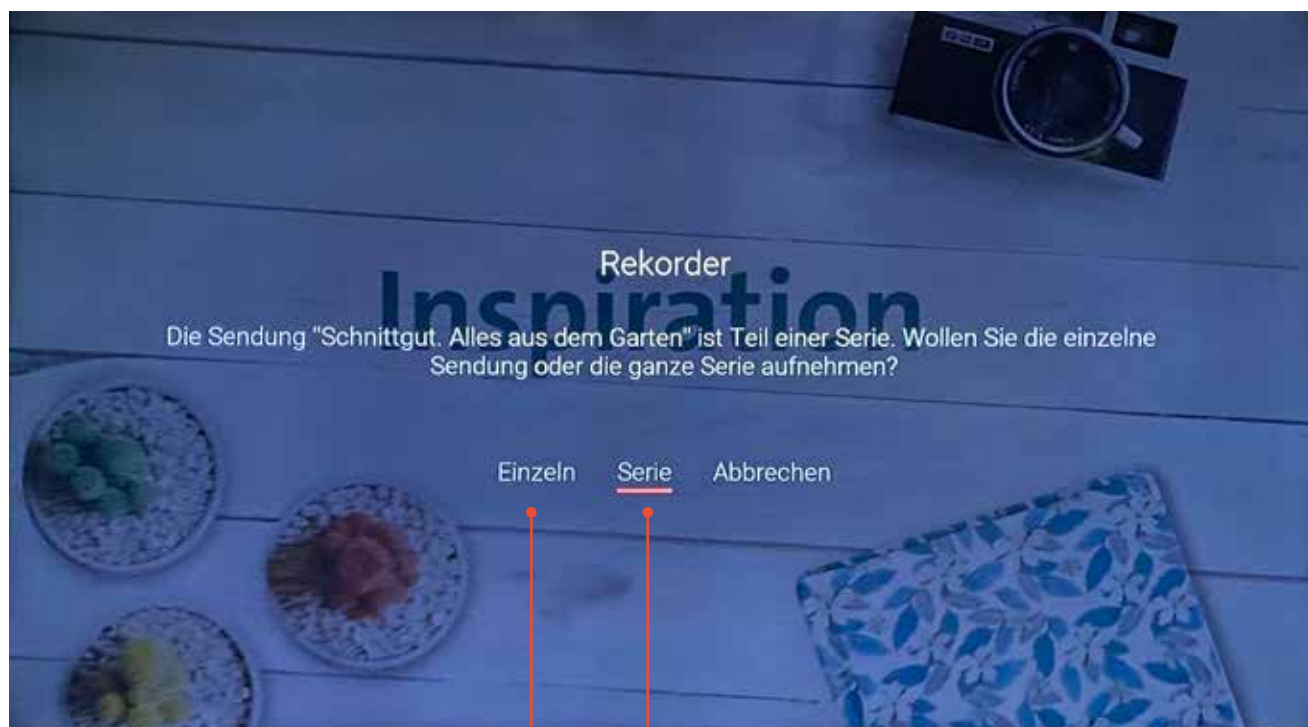
Planen Sie eine Aufnahme durch Drücken der roten Funktionstaste  bzw. durch Bestätigen der Schaltfläche „Aufnehmen“. Aufnahmen können in unterschiedlichen Ansichten geplant werden:

- im TV-Programm (aktuelle Sendung): rote Taste drücken
- im TV-Programm (nachfolgende Sendung):  drücken
- während die Sendung ausgestrahlt wird: rote Taste drücken

### Serienaufnahme

Gehen Sie vor, wie in Abschnitt „Einzelaufnahme planen“ beschrieben. Wenn die Sendung Teil einer Serie ist, können Sie auswählen, wie viele Episoden Sie aufnehmen möchten:

	rote Funktionstaste drücken
<u>Serie</u>	Serienaufnahme auswählen
	Auswahl bestätigen
Alles Ab...	Anzahl Episoden auswählen
	Auswahl bestätigen

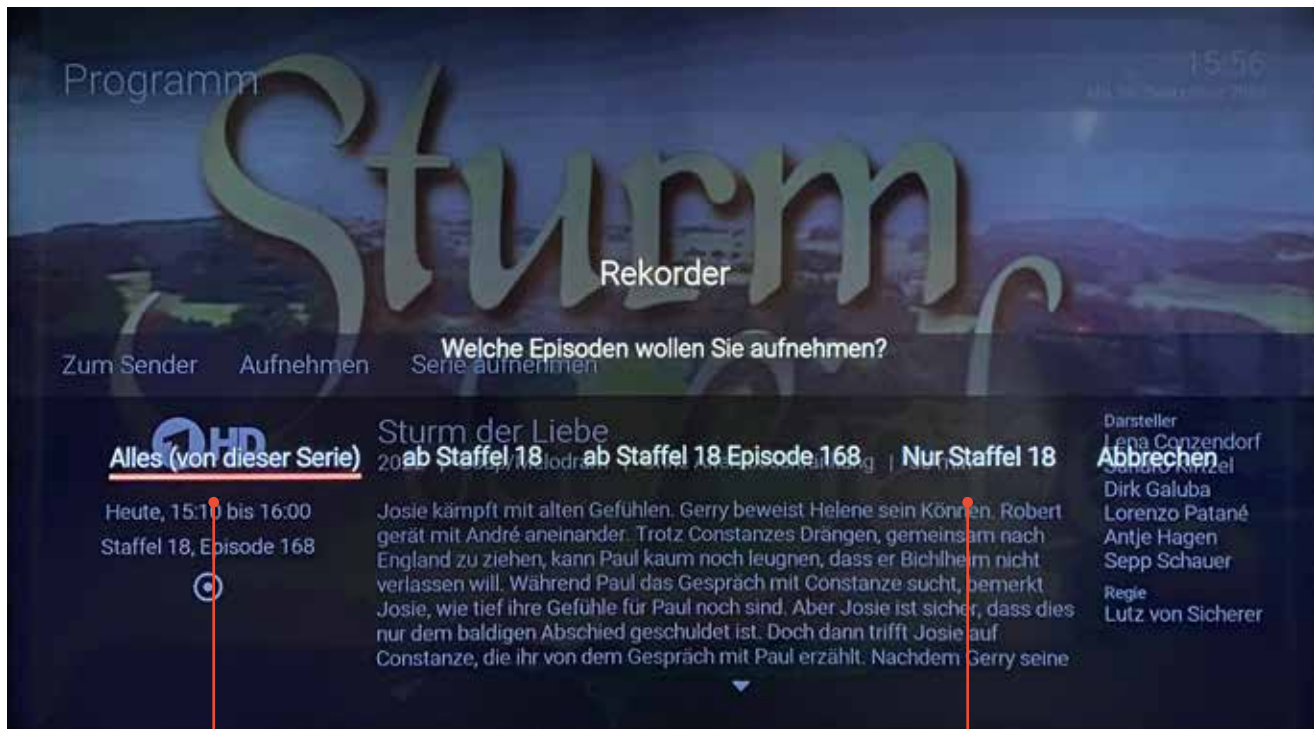


Einzelnahmen

Serienaufnahmen

# 4. Rekorder

Serienaufnahmen planen



Alles von dieser Serie aufnehmen

einzelne Episoden/Staffeln aufnehmen

# 4. Rekorder

Einzel-/Serienaufnahmen abspielen

< >	Einzel- oder Serienaufnahmen wählen
OK	bei Serienaufnahmen: Episoden der gewählten Serie aufrufen
< >	Aufnahme auswählen
OK	Gewählte Aufnahme/Episode abspielen



Anzahl der Serienaufnahmen

Datum der letzten Aufnahme

Freier Speicherplatz

Episode in Episodenübersicht auswählen:



# 4. Rekorder

Aufnahme löschen



Aufnahme löschen

## Löschen von aufgenommenen Sendungen und geplanten Aufnahmen

< >	Einzel- oder Serienaufnahmen wählen
OK	bei Serienaufnahmen: Episoden der gewählten Serie aufrufen
< >	Zu löschende Aufnahme/Serie auswählen
OK	Löschen bestätigen

## Löschen kompletter Serienaufnahmen

< >	Serienaufnahme wählen
—	drücken in der Serienaufnahmen-Übersicht
OK	Löschen bestätigen

# 5. Videothek

Aktuelle Spielfilme und Filmhighlights

< >	Durch Menü navigieren
OK	Genre auswählen



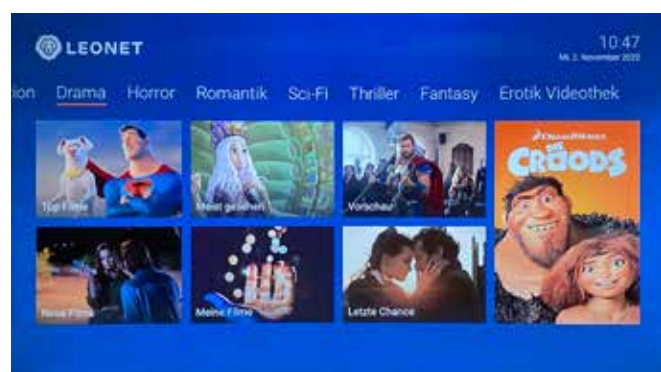
Kategorien

Filmvorschlag

Genre

## Genre-Übersicht:

- Action
- Abenteuer
- Familie
- Komödie
- Krimi
- Dokumentation
- Drama
- Horror
- Romantik
- Sci-Fi
- Thriller
- Fantasy
- Erotik (mit PIN)





# 5. Videothek

Film wählen

< >	Film und Wiedergabequalität auswählen
OK	Film/Trailer starten

Familie 10:54  
Mi, 2. November 2022

**DC League of Super-Pets**  
Tierischer Superhelden-Spaß

2022 | Familie, Action | ab 0 Jahren | 101 min | Deutsch, Englisch  
Darsteller: Verschiedene, Verschiedene Verschiedene



Film 2 von 196

Filme 10:54  
Mi, 2. November 2022



[HD \(5,99 EUR\)](#)   [SD \(5,99 EUR\)](#)   [HD Trailer starten](#)

**DC League of Super-Pets**

2022 | Familie, Action | ab 0 Jahren | 101 min  
Verfügbare Sprachen: Deutsch, Englisch

Darsteller  
Verschiedene  
Verschiedene Verschiedene

Als Superman entführt wird, muss sein Hund Krypto alles tun, um sein Herrchen zu befreien. Unterstützung erhält er dabei von einer Gruppe herrénloser Haustiere - ein Hund, ein Hängebauchschwein, eine Schildkröte und ein Eichhörnchen -, die ihre Superkräfte jedoch erst vor kurzem erhalten haben und noch vieles lernen müssen.

# 5. Videothek

Film ausleihen

1	PIN eingeben
OK	Film kostenpflichtig leihen

Filme 10:54  
Mi, 2. November 2022

## Videothek

Kosten: 5,99 EUR  
Leihdauer: 48 Stunden

**Wollen Sie den Film kostenpflichtig leihen?**  
Mit der PIN-Eingabe verzichten Sie auf Ihr Widerrufs- bzw. Rücktrittsrecht.

**DC League of Super-Pets**

2022 | Familie, Action | ab 0 Jahren | 101 min  
Verfügbare Sprachen: Deutsch, Englisch

Darsteller  
Verschiedene  
Verschiedene Verschiedene

**Kostenpflichtig leihen**   **Abbrechen**

Als Superman entführt wird, muss sein Hund Krypto alles tun, um sein Herrchen zu befreien. Unterstützung erhält er dabei von einer Gruppe herrenloser Haustiere - ein Hund, ein Hängebauchschwein, eine Schildkröte und ein Eichhörnchen -, die ihre Superkräfte jedoch erst vor kurzem erhalten haben und noch vieles lernen müssen.

10:54


00:00:00 - 02:19

## DC League of Super-Pets

Tierischer Superhelden-Spaß Hilfe

# 6. Mediathek

Übersicht verfügbarer TV-Mediatheken



Sender-Mediatheken

# 7. Mobil

App herunterladen

Informieren Sie sich ganz bequem über das verfügbare TV-Programm, nehmen Sie Aufnahmen vor oder stöbern Sie in der Videothek – alles direkt mit Ihrem Smartphone oder Tablet.

Um Ihr IPTV-Produkt auf mobilen Endgeräten nutzen zu können, benötigen Sie die kostenlose App „TV Fellow“. Scannen Sie hierzu einfach den unter „Info“ abgebildeten QR-Code.



Die App steht sowohl im App Store (iPhone oder iPad) als auch im Play Store (Android Smartphone oder Tablet) zur Verfügung.

Achten Sie auf dieses Symbol:

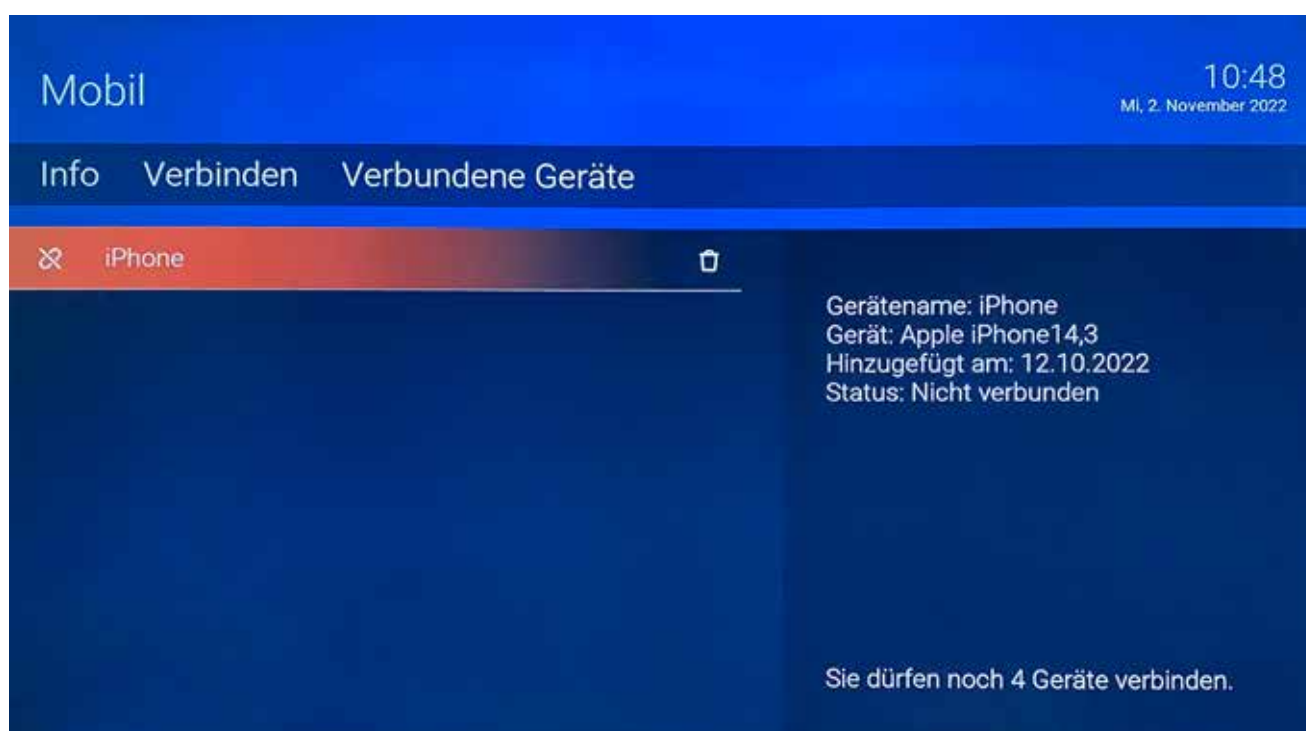


# 7. Mobil

## Endgerät verbinden

1. Öffnen Sie die TV Fellow App auf Ihrem mobilen Endgerät.
2. Navigieren Sie im Menüpunkt „Mobil“ zu „Verbinden“ und scannen Sie den generierten QR-Code mit Ihrer App.

Sie können mehrere mobile Geräte verbinden. Diese werden in einer Liste unter „Verbundene Geräte“ angezeigt.



# 8. Radio

Senderliste einblenden

^ v	Durch Senderliste navigieren
OK	Sender auswählen

Senderliste      Sendezeit      Name der Sendung

The screenshot shows a radio station list on a dark blue background. At the top left, the word "Radio" is displayed. At the top right, the time "15:31" and the date "Mo, 26. September 2022" are shown. The list contains 10 entries, each with a station logo, a time range, and a program name. Red lines with dots at the bottom point from the labels "Senderliste", "Sendezeit", and "Name der Sendung" to the corresponding columns in the list. The second entry, "antenne bayern", is highlighted with a red background.

Senderliste	Sendezeit	Name der Sendung
001	02:00 - 16:00	1LIVE DIGGI
002	15:00 - 16:00	Sendung um 15:00 Uhr
003	14:03 - 17:00	Antenne Brandenburg am Nachmittag
004	06:00 - 20:45	Programm wie BR24
005	15:30 - 15:38	Infoblock
006	13:05 - 17:00	BAYERN 1 am Nachmittag
007	15:05 - 16:00	radioWissen am Nachmittag
008	13:00 - 16:00	Alle Hits von heute - am Nachmittag
009	14:05 - 16:00	BR Schlager pur
010	14:00 - 18:00	Der Nachmittag

# 9. Abonnements

Verfügbare & Abonnierte Optionen

^ v	Durch Optionen navigieren
OK	Option auswählen und kostenpflichtig abonnieren



Sonntag  
13. November 2022 15:14

Verfügbare Optionen
Abonnierte Optionen

Sprachpaket Polnisch  
Fremdsp... 6,95 EUR / Monat

Sprachpaket Portugiesisch  
Fremdsp... 2,95 EUR / Monat

Sprachpaket Russisch  
Fremds... 12,95 EUR / Monat

Sprachpaket Spanisch  
Fremdsp... 2,95 EUR / Monat

Sprachpaket Ukrainisch  
Fremdsprachenpaket Ukrai...

20 Stunden zus. Aufnahme...  
Zusätzlic... 2,95 EUR / Monat

**Verfügbare Optionen**

Keine Optionen abonniert

Frei:  
20 h 00 min

Gesamt: 20 h  
Speicherplatzverbrauch



Verfügbare Optionen

Sonntag  
13. November 2022 15:12

Sprachpaket Polnisch  
Senderpakete

Minderstlaufzeit 1 Monat  
6,95 EUR / Monat

Sprachpaket Polnisch  
Senderpakete

6,95 EUR / Monat

Sprachpaket Portugiesisch...  
Senderpakete

2,95 EUR / Monat

Sprachpaket Russisch  
Senderpakete

12,95 EUR / Monat

Sprachpaket Spanisch  
Senderpakete

2,95 EUR / Monat

Sprachpaket U...  
Senderpakete

Abonnement 1 von 7

Verfügbare Optionen

10:50  
Mi, 1. November 2022

Option abonnieren
Kündigungsmodalitäten

Speicherplatzverbrauch  
Gesamt: 20 h

Frei:  
20 h 00 min  
Geplant:  
00 h 00 min

**20 Stunden zus. Aufnahmespeicher** 2,95 EUR / Monat

Zusätzlicher Speicherbedarf für Aufnahmen

Zusätzlicher Speicherbedarf für Ihre Fernseh-Aufnahmen

20 Stunden Aufzeichnungsmöglichkeiten (HD und SD) zusätzlich zubuchbar im Paket  
Sie können bis zu 4 weitere Speicher-Pakete zubuchen

Bitte beachten Sie, dass die Möglichkeit der Aufzeichnung von Fernsehprogrammen durch Lizenz- oder Ausstrahlungsrechte eingeschränkt sind

# 10. Einstellungen

Übersicht



Kategorien

Menü

## Menü-Übersicht Einstellungen:

- Sendersortierung
- Radio Sendersortierung
- Allgemein
- Audio
- Bild
- Sicherheit
- Jugendschutz
- Energiesparen
- Bluetooth-Fernbedienung
- Sprache
- Lizenzen



# 10. Einstellungen

## Sendersortierung TV & Radio

Navigieren Sie im Menü zu **Einstellungen > Sendersortierung & Radio Sendersortierung**

**Sendersortierung** 15:29  
Mo, 26. September 2022

001		Das Erste HD
002		ZDF HD
003		RTL HD
004		RTL II HD
005		SUPER RTL HD
006		SAT.1 HD
007		ProSieben HD
008		kabel eins HD

**Sendersortierung**  
Bewegen Sie die Auswahl zum Sender, den Sie verschieben wollen.  
Bestätigen Sie den Sender mit der OK-Taste und verschieben Sie ihn mit den Pfeiltasten.  
Drücken Sie erneut die OK-Taste um den Sender an der neuen Stelle zu positionieren.

Sendernummer eingeben

Sendernummer      Sendername TV

Reihenfolge ändern mithilfe der Pfeiltasten und **OK**

**Sendersortierung** 15:29  
Mo, 26. September 2022

001		1LIVE diggi
002		Antenne Bayern
003		Antenne Brandenburg
004		B5 aktuell
005		B5 plus
006		Bayern 1
007		Bayern 2
008		BAYERN 3

**Sendersortierung**  
Bewegen Sie die Auswahl zum Sender, den Sie verschieben wollen.  
Bestätigen Sie den Sender mit der OK-Taste und verschieben Sie ihn mit den Pfeiltasten.  
Drücken Sie erneut die OK-Taste um den Sender an der neuen Stelle zu positionieren.

Sendernummer eingeben

Sendernummer      Sendername Radio

Reihenfolge ändern mithilfe der Pfeiltasten und **OK**

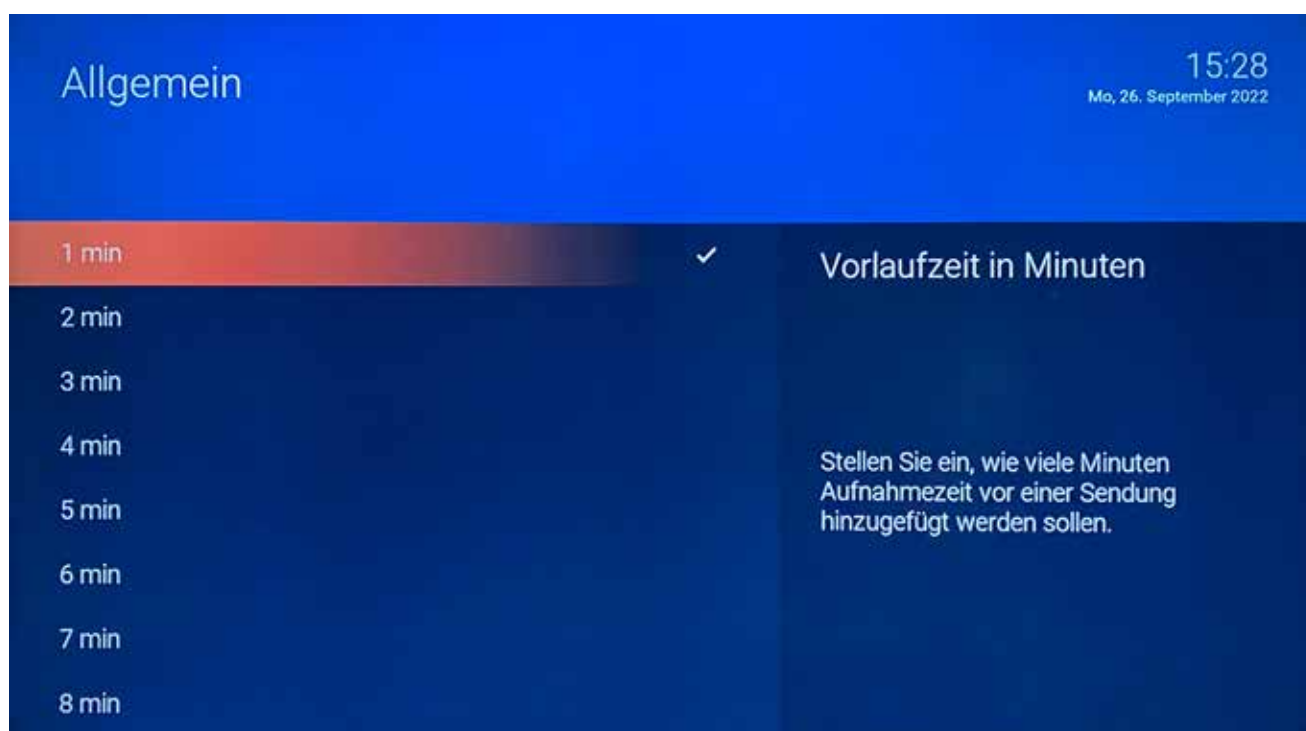
# 10. Einstellungen

Allgemein

Navigieren Sie im Menü zu **Einstellungen > Allgemein**



Vor- und Nachlaufzeit bestimmen, wie viele Minuten vor und nach der Sendung aufgenommen werden



# 10. Einstellungen

Audio & Bild

Navigieren Sie im Menü zu **Einstellungen > Audio/Bild**



**Ein:** Nach einem Standby wird die Lautstärke auf die Standard-Lautstärke zurückgesetzt

**Aus:** Nach einem Standby wird die zuletzt gewählte Lautstärke beibehalten

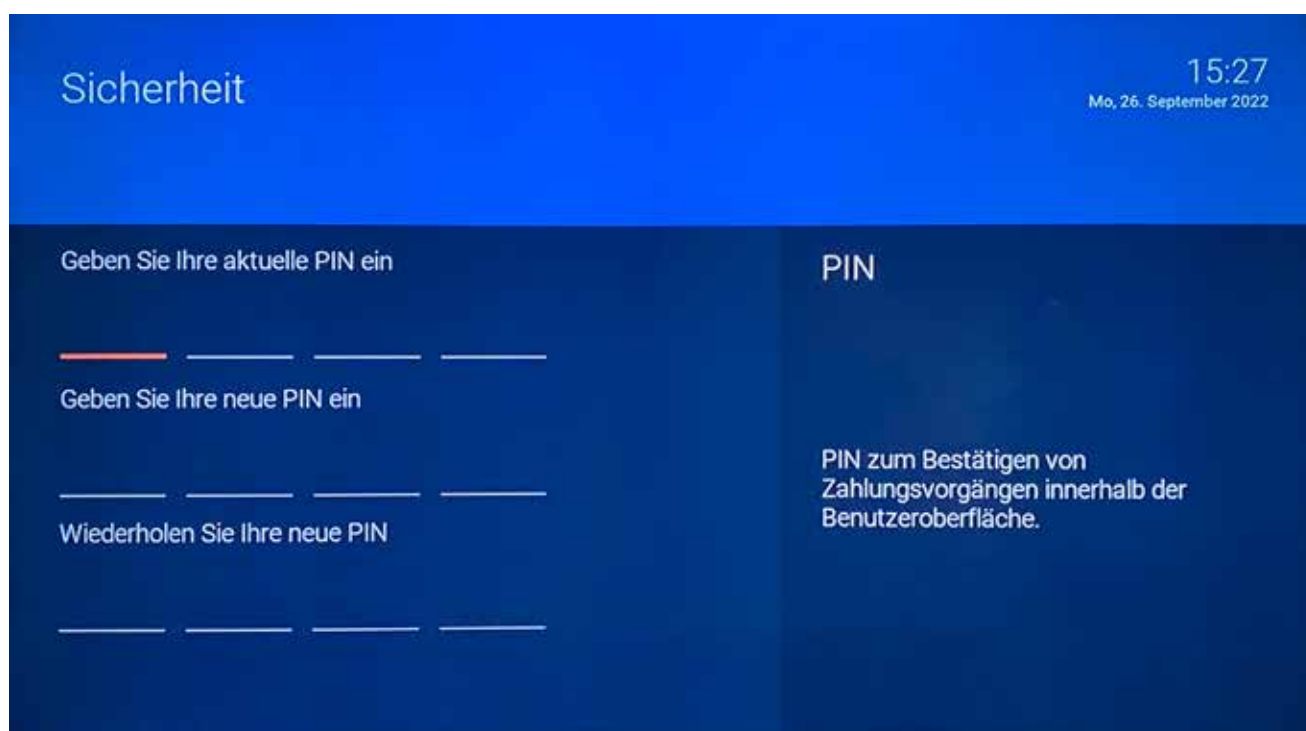
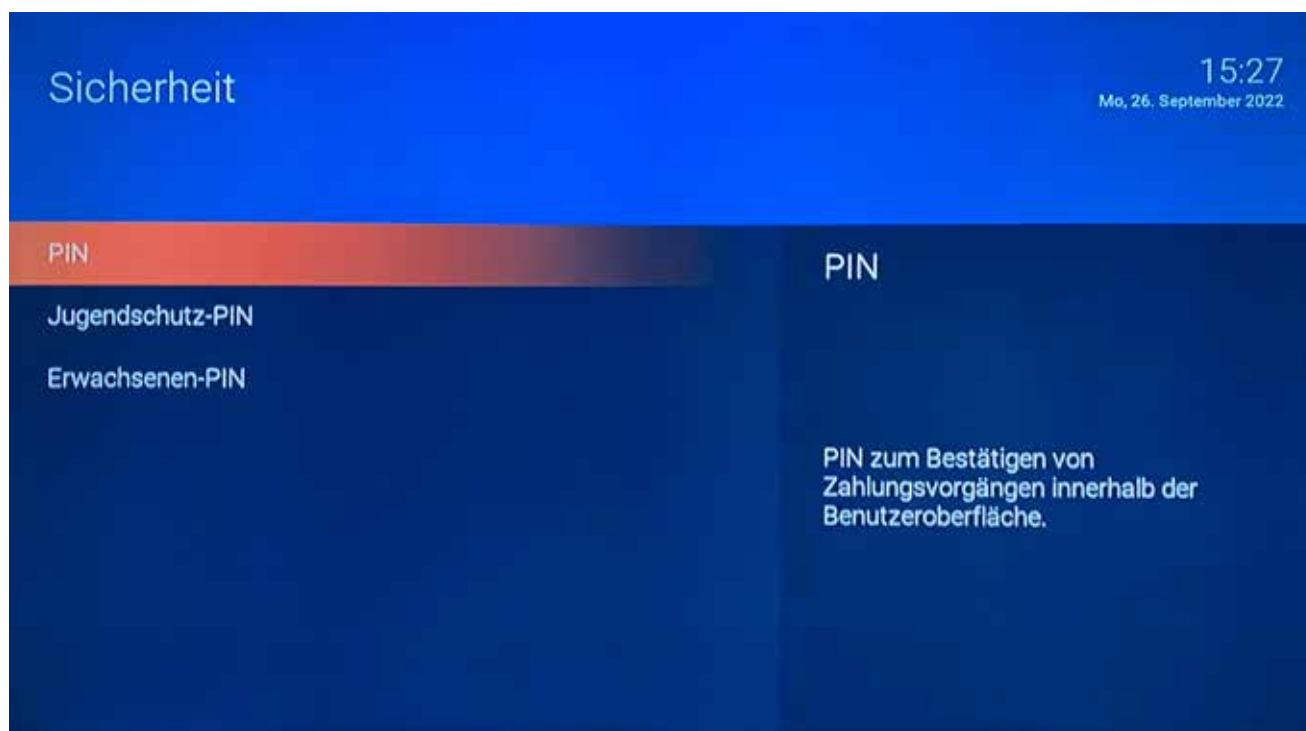


Bildschirmauflösungen: HD 720p, HD 1080i, HD 1080p, HD 2160 (4k)

# 10. Einstellungen

## Sicherheit

Navigieren Sie im Menü zu **Einstellungen > Sicherheit**



Ändern Sie aus Sicherheitsgründen regelmäßig Ihren PIN-Code.

# 10. Einstellungen

Jugendschutz & Energiesparen

Navigieren Sie im Menü zu **Einstellungen > Jugendschutz/Energiesparen**

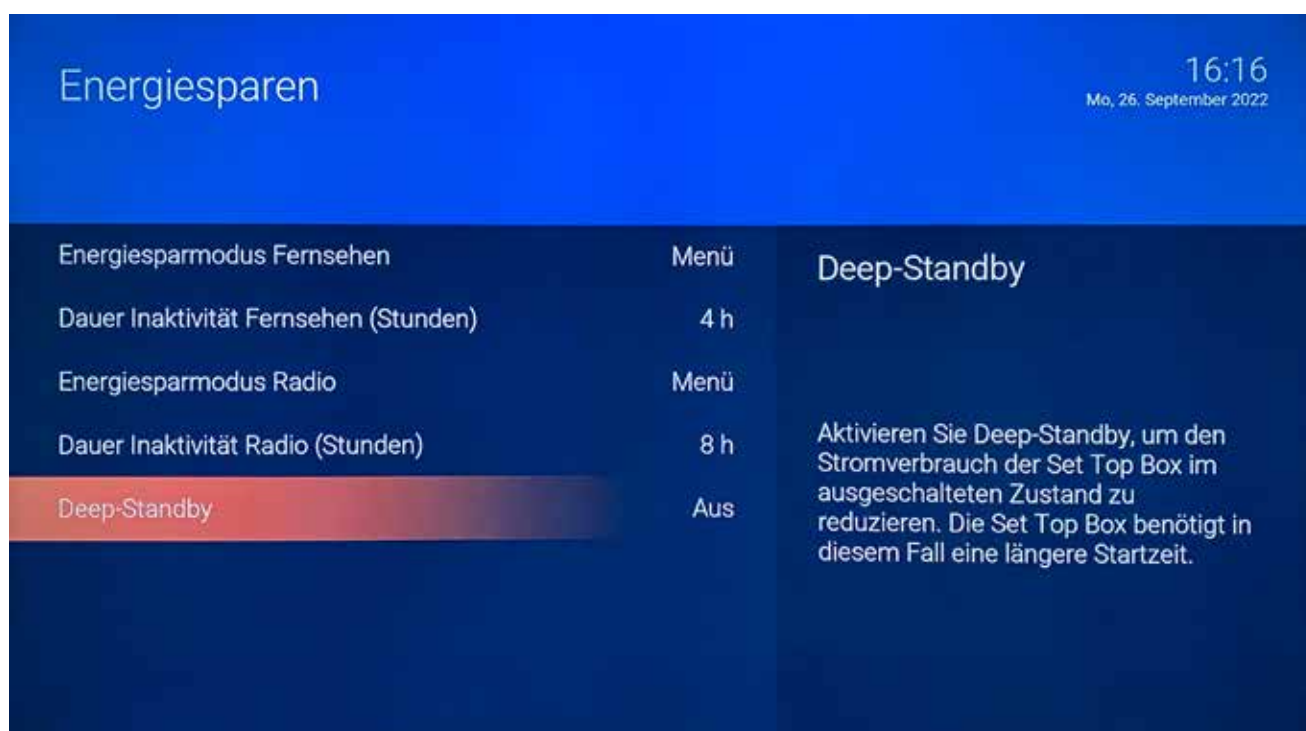
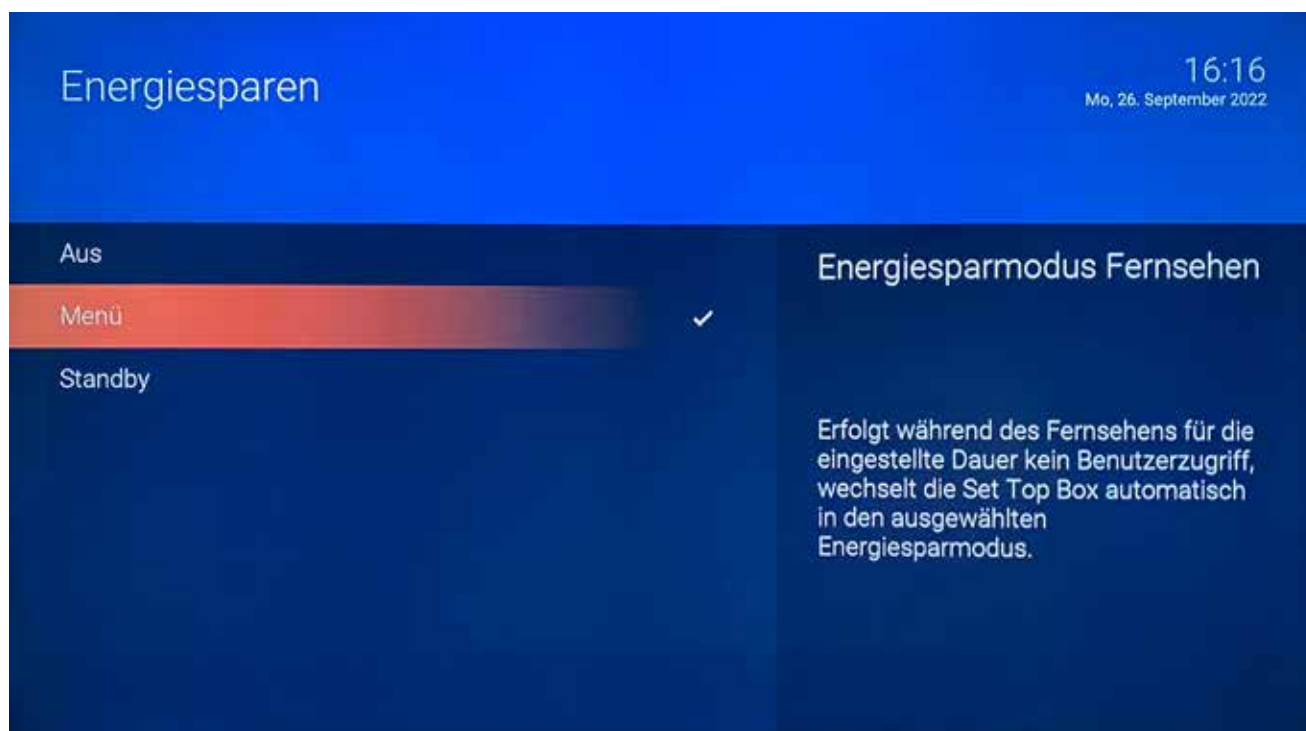


Energiesparen		15:26 Mo, 26. September 2022
Energiesparmodus Fernsehen	Menü	Energiesparmodus Fernsehen
Dauer Inaktivität Fernsehen (Stunden)	4 h	
Energiesparmodus Radio	Menü	
Dauer Inaktivität Radio (Stunden)	8 h	
Deep-Standby	Aus	Erfolgt während des Fernsehens für die eingestellte Dauer kein Benutzerzugriff, wechselt die Set Top Box automatisch in den ausgewählten Energiesparmodus.

# 10. Einstellungen

## Energiesparen

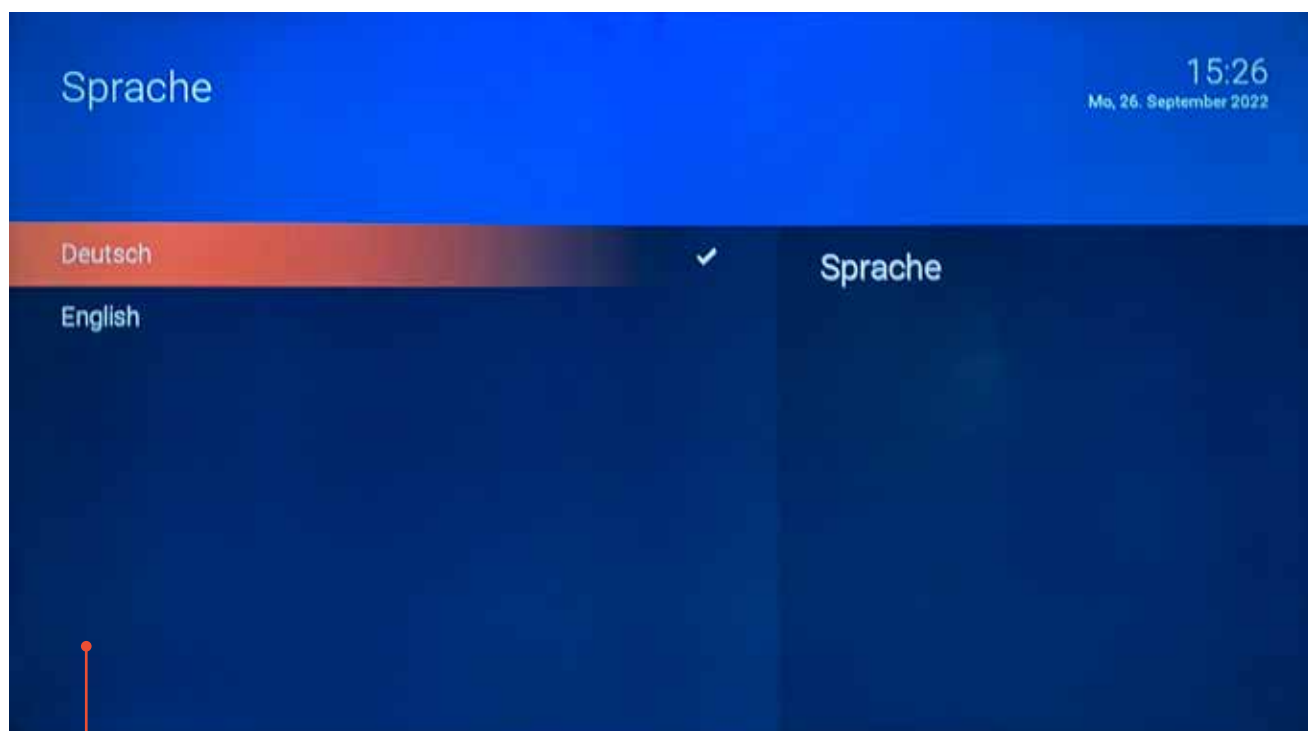
Navigieren Sie im Menü zu **Einstellungen > Energiesparen**



# 10. Einstellungen

## Bluetooth Fernbedienung & Sprache

Navigieren Sie im Menü zu **Einstellungen > Bluetooth Fernbedienung/Sprache**



Sprache der Benutzeroberfläche



**LEONET**

**AUS BAYERN.  
FÜR BAYERN.**

**LEONET GmbH**

Tel. 0800 8045 990  
E-Mail [service@leonet.de](mailto:service@leonet.de)  
Web [www.leonet.de](http://www.leonet.de)